







IELOGO [プラスエッジ] レイアウト依頼書

		申込日		年	月	日
お客様名	フリガナ	ご希望 返信形式	FAX番号			
			メールアドレス			
品番	PEG — 	←四角枠内にご希望商品の記号をご記入下さい。				
		<small>ベースのカラー記号</small> <small>カタログ 塗装バリエーション</small> <small>掲載の記号を記入</small> <small>例: 黒皮鉄 赤錆B なら K2</small>				
表示する 文字	[漢字]	[ローマ字]				
▼ご希望内容を○で囲んで下さい。「変更あり」の場合は右欄にその内容を記入してください。						
サイズ	カタログ通り ・ 変更あり	[幅(W)]			[縦(H)]	
		mm		mm		
書 体	カタログ通り ・ 変更あり	[漢字書体]	[ローマ字 書体]			
ワンポイント	カタログ通り ・ 変更あり	[ワンポイント デザイン]	←カタログ掲載の「ワンポイントデザイン」からお選び下さい。 例: ワンポイントH2			
文字色 (漢字)	カタログ通り ・ 変更あり	[塗装色]	←カタログ掲載の文字部・デザイン部カラーサンプル表(Xタイプ)から番号を記入下さい。 例: ③			
文字色 (ローマ字)	カタログ通り ・ 変更あり	[塗装色]	←カタログ掲載の文字部・デザイン部カラーサンプル表(Xタイプ)から番号を記入下さい。 例: ③			
ワンポイント カラー	カタログ通り ・ 変更あり	[塗装色]	←カタログ掲載の文字部・デザイン部カラーサンプル表(Xタイプ)から番号を記入下さい。 例: ③			
レイアウト		特別なお要望がございましたらご記入下さい。 (内容によってはご希望に沿えない場合もございますのでご了承下さい。)				
 <input type="checkbox"/>		 <input type="checkbox"/>				
 <input type="checkbox"/>		 <input type="checkbox"/>				
 <input type="checkbox"/>		 <input type="checkbox"/>				
上記以外のレイアウトの場合は右記にバランスや配色、ワンポイントを記入下さい						
販売工事店様名			代理店様名			
ご担当者様名			ご担当者様名			
TEL			TEL			
FAX			FAX			