

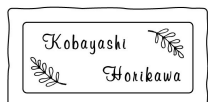



# IELOGO [for 2世帯(タイルタイプ)] レイアウト申込書

		申込日		年	月	日
お客様名	フリガナ	ご希望 返信形式	FAX番号			
			メールアドレス			
品番	形状記号	ベースのカラー記号	文字・デザインカラー2色の場合…「A」を記入		←四角枠内にご希望商品の記号をご記入下さい。	
	NTL <input style="width: 40px; height: 20px;" type="text"/>	— <input style="width: 40px; height: 20px;" type="text"/>	— <input style="width: 40px; height: 20px;" type="text"/>			
▼上段に配置する文字を記入して下さい。						
表示する文字1	[漢字]		[ローマ字]			
▼下段に配置する文字を記入して下さい。						
表示する文字2	[漢字]		[ローマ字]			
▼ご希望内容を○で囲んで下さい。「変更あり」の場合は右欄にその内容を記入してください。						
書体	カタログ通り・変更あり		[漢字書体]		[ローマ字書体]	
文字色	カタログ通り・変更あり		[塗装色]		←カタログ掲載の文字部・デザイン部カラーサンプル表(Yタイプ)から番号を記入下さい 例:③	
デザイン色	カタログ通り・変更あり		[塗装色]		←カタログ掲載の文字部・デザイン部カラーサンプル表(Yタイプ)から番号を記入下さい 例:③	
レイアウト			レイアウトを変更される場合はこちらへ文字のバランスや配色、ワンポイントをご記入下さい。			
						
<input type="checkbox"/>		<input type="checkbox"/>				
						
<input type="checkbox"/>		<input type="checkbox"/>				
販売工事店様名			代理店様名			
ご担当者様名			ご担当者様名			
TEL			TEL			
FAX			FAX			